



mobiSOINS



microSOINS.net



antHADine.net


Version 1.1 du 31/01/2022

# INS Identité National de Santé



## DICSIT INFORMATIQUE

Logiciels sanitaires & médico-sociaux





mobiSOINS



microSOINS.net



antHADine.net

## Table des matières

1. Avant-propos .....	- 3 -
2. Prérequis .....	- 3 -
3. Evolutions .....	- 3 -
3.1. Liste Patient.....	- 3 -
3.1.1. Filtres de Recherche.....	- 3 -
3.1.2. Légende.....	- 3 -
3.1.3. Liste Patient.....	- 4 -
3.2. Fenêtre d’homonymie .....	- 4 -
3.3. Etat civil.....	- 4 -
4. Création INS du Patient .....	- 5 -
4.1. Fenêtre d’homonymie .....	- 5 -
4.1.1. Vérification des champs pour la création d’un patient.....	- 5 -
4.1.2. Saisie du lieu de naissance .....	- 5 -
4.1.3. Saisie de la nature justificative de l’identité .....	- 6 -
4.2. Récupération INS par la Création d’un patient .....	- 6 -
4.3. Récupération INS par l’Etat civil .....	- 9 -
5. Authentification par certificat logiciel.....	- 9 -
5.1. Activation.....	- 9 -
5.2. Paramétrages.....	- 9 -
5.3. Enregistrement des certificats .....	- 9 -
6. Vérification automatique par Lot (en Masse).....	- 10 -
6.1. Principe .....	- 10 -
6.2. Paramétrage.....	- 10 -
6.3. Utilisation.....	- 10 -
7. Editions et Exports .....	- 11 -
7.1. Liste Patient.....	- 11 -
7.2. Interface Bureautique.....	- 11 -
8. Statistiques .....	- 11 -
9. MOBISOINS.....	- 12 -
10. Homologation .....	- 12 -

### Révisions du document :

31/01/2022 – Jonathan CHERRIER : Authent certificat et Vérif en masse (84.18 minimum)

31/05/2021 – Jonathan CHERRIER : Création du document (version 84.16 minimum)

## 1. Avant-propos

L'Identité Nationale de Santé (INS) est un projet au cœur de la feuille de route du numérique en santé. Il vise à **l'utilisation par l'ensemble des acteurs d'une même identité : l'identité INS.**

Cette identité INS est composée :

- du matricule INS (correspondant au NIR ou au NIA de l'individu).
- de l'identifiant de la structure qui a affecté l'INS sous la forme d'un OID<sub>1</sub> associé à ce matricule.
- des 5 traits stricts de référence :  
(Nom de naissance, prénom(s) de naissance, date de naissance, sexe, lieu de naissance).

Cette notice ne présentera pas les évolutions apportées au client lourd mais seulement aux client web DICSIT. La fausse identité utilisée sur les captures d'écrans provient du fichier fournir par le CNDA pour l'homologation INS.

## 2. Prérequis

**Des prérequis techniques sont indispensables au bon fonctionnement de l'INS selon les environnements utilisés.**

**Afin d'avoir les bons prérequis à jour, veuillez contacter le service hébergement DICSIT ([hebergement@dicsit.com](mailto:hebergement@dicsit.com)) ou bien le responsable DICSIT de votre projet dans le cadre d'un déploiement en cours.**

## 3. Evolutions

### 3.1. Liste Patient

#### 3.1.1. Filtres de Recherche

Liste des Critères de Recherche supplémentaires :

- Vérification identité INS
- Matricule INS
- Statut Identité
- Attribut identité

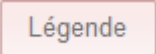
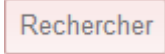
**Vérification identité INS**  
 Réussite  échec  non vérifié

**Matricule INS**  
  NIR  NIA

**Statut identité**  
 Identité provisoire  Identité récupérée  
 Identité validée  Identité qualifiée

**Attribut identité**  
 Homonyme  Douteuse  Fictive

#### 3.1.2. Légende

Un bouton  est disponible près du bouton  pour décrire la correspondance entre les codes couleurs et statuts d'identités qui seront appliqués à votre liste patient.

**Légende**

<p><b>Le statut « identité provisoire » (IV - ; INSI -)</b></p> <ul style="list-style-type: none"> <li>• L'utilisateur n'a pas identifié l'usager sur la base d'un dispositif à haut degré de confiance <i>et</i> l'utilisateur n'a pas créé/modifié l'identité sur la base des retours d'INSI (statut par défaut)</li> </ul> <p><i>ou</i></p> <ul style="list-style-type: none"> <li>• L'utilisateur a coché l'attribut « identité douteuse »</li> </ul> <p><i>ou</i></p> <ul style="list-style-type: none"> <li>• L'utilisateur a coché l'attribut « identité fictive »</li> </ul>	<p><b>Le statut « identité validée » (IV + ; INSI -)</b></p> <ul style="list-style-type: none"> <li>• L'utilisateur a identifié l'usager sur la base d'un dispositif à haut degré de confiance <i>et</i> l'utilisateur n'a pas créé/modifié l'identité sur la base des retours d'INSI</li> </ul> <p><i>et</i></p> <ul style="list-style-type: none"> <li>• L'utilisateur n'a pas coché l'attribut « identité douteuse »</li> </ul> <p><i>et</i></p> <ul style="list-style-type: none"> <li>• L'utilisateur n'a pas coché l'attribut « identité fictive »</li> </ul>
<p><b>Le statut « identité récupérée » (IV - ; INSI +)</b></p> <ul style="list-style-type: none"> <li>• L'utilisateur n'a pas identifié l'usager sur la base d'un dispositif à haut degré de confiance <i>et</i> a créé/modifié l'identité sur la base des retours d'INSI</li> </ul> <p><i>et</i></p> <ul style="list-style-type: none"> <li>• L'utilisateur n'a pas coché l'attribut « identité douteuse »</li> </ul> <p><i>et</i></p> <ul style="list-style-type: none"> <li>• L'utilisateur n'a pas coché l'attribut « identité fictive »</li> </ul>	<p><b>Le statut « identité qualifiée » (IV + ; INSI +)</b></p> <ul style="list-style-type: none"> <li>• L'utilisateur a identifié l'usager sur la base d'un dispositif à haut degré de confiance <i>et</i> a créé/modifié l'identité sur la base des retours d'INSI</li> </ul> <p><i>et</i></p> <ul style="list-style-type: none"> <li>• L'utilisateur n'a pas coché l'attribut « identité douteuse »</li> </ul> <p><i>et</i></p> <ul style="list-style-type: none"> <li>• L'utilisateur n'a pas coché l'attribut « identité fictive »</li> </ul>

### 3.1.3. Liste Patient

Nouvel affichage de la colonne patient reprenant les couleurs des statuts d'identités et différents traits d'identités :

Chisissez...	Patient	Né(e) le	Réfèrent du dossier
<input type="checkbox"/>	<b>Mme BUREAU D'etude</b> INS : Non renseigné      Sexe : F N.naiss : BUREAU        DDN : Pr. 1 : D'ETUDE		

- Identité provisoire
- Identité Récupérée
- Identité validée
- Identité qualifiée

### 3.2. Fenêtre d'homonymie

Nouveauté sur la recherche d'homonymie :

- Statut d'identité
- Attribut d'identité
- Matricule INS
- Nom utilisé
- Code INSEE
- Nature justificatif de l'identité
- Bouton Création d'un patient avec INS

**Recherche d'homonymie**

Recherche

Civilité  Monsieur  Madame      Sexe  Masculin  Féminin  Indéterminé      Groupe(s)  Patients  Entourages  Assurés  Utilisateurs

Nom \* TEST      Recherche stricte       Prénom

Nom de naissance

Date de naissance

Statut Identité  Provisoire  Validée  Récupérée  Qualifiée      Naissance : Code INSEE      Ville française de naissance  Non connu

Adresse : Code postal      Adresse : Ville      Attribut Identité  Homonyme  Douteuse  Fictive      Matricule INS      N°sécurité sociale

Création

Civilité \*  Monsieur  Madame      Sexe \*  Masculin  Féminin  Indéterminé      Attribut Identité  Homonyme  Douteuse  Fictive

Nom de naissance TEST      Prénom(s) de naissance

Nom utilisé \* TEST      Nature justificatif de l'identité Sélectionnez une pièce justificative

Date de naissance      Naissance : Code INSEE      Ville française de naissance  Non connu

Adresse : Code postal      Adresse : Ville \*

\* Champs obligatoires pour la création d'un individu

Rechercher    Création d'un patient avec INS    Création d'un patient

Détails supplémentaires à afficher

Adresse  Date de naissance  Numéro de sécurité sociale

### 3.3. Etat civil

Nouveauté sur page Etat civil :

- Statut d'identité
- Historique d'identité
- Code INSEE (FR)
- Encart Identitovigilance

Etat-civil

AT3H      Mme M F M I      Identité récupérée

Nom de naissance \*      Affectations UO

Prénom utilisé      TOUSSAINT

Prénom(s) de naissance \*      TOUSSAINT

Réfèrent du dossier

Naissance

Date de naissance : \* 01/01/1960 Age : 62 ans      Code INSEE (FR) \* 20020

D. naiss. non grégorienne :      Ville de naissance (FR) \* Aregno

Pays France       Non connue

+Ajouter information décès

Identito-vigilance

INS 1 60 01 28 020 777 13 (NIR)      Récupéré le 04/02/2022 à 16:31 par Mme SEOUR.Admin O

Nature justificatif Sélectionnez une pièce justificative

Validation identité  Identité non validée

Attribut :   Homonyme  Douteuse  Fictive

#### A noter :

La recherche ne tient pas compte des tirets, des apostrophes, des accents, des signes diacritiques.

Une puce Validation identité permet d'appliquer une identité non validée manuellement.

## 4. Création INS du Patient

### 4.1. Fenêtre d'homonymie

Nouveau patient

Comme auparavant, la fenêtre d'homonymie est proposée après avoir utilisé le bouton

#### 4.1.1. Vérification des champs pour la création d'un patient

Pour les champs : Nom de naissance, Nom utilisé, Prénom(s) de naissance, 1<sup>er</sup> prénom de naissance, prénom utilisé, application des règles suivantes :

- En majuscule
- Sans accent
- Sans signe diacritique (cédille par exemple)
- Avec possibilité d'utiliser des tirets et des apostrophes
- Limite de 100 caractères

#### A noter :

Si le 1<sup>er</sup> prénom de naissance est saisi en premier,

Recopie sur les champs « Prénom(s) de naissance et « Prénom utilisé ».

Si le 1<sup>er</sup> mot des prénoms est saisi en premier :

Recopie sur les champs : « 1<sup>er</sup> prénom de naissance et « Prénom utilisé »

Si le champ « Prénom utilisé » est saisi en premier,

Recopie sur les champs « Prénom(s) de naissance et « 1<sup>er</sup> Prénom de naissance ».

#### 4.1.2. Saisie du lieu de naissance

Le code INSEE de naissance est une information obligatoire lors de la création d'une identité. La recherche de la commune de naissance se basera sur un référentiel mis à jour par DICSIT Informatique.

#### A noter :

Si le code INSEE n'est pas connu, une nouvelle case à cocher : Non connu permettra de renseigner la valeur 99999 pour le code INSEE de naissance.

Exemple :

**Recherche d'homonyme** ✕

Recherche

Civilité  Monsieur  Madame Sexe  Masculin  Féminin  Indéterminé Groupe(s)  Patients  Entourages  Assurés  Utilisateurs

Nom \* NESSI  ...  Recherche stricte Prénom NATHALIE

Date de naissance 14/07/1977  Naissance : Code INSEE 63220  Ville française de naissance   Non connu

Statut Identité  Provisoire  Validée  Récupérée  Qualifiée Attribut Identité  Homonyme  Douteuse  Fictive Matricule INS

Adresse : Code postal 54000  Adresse : Ville NANCY  N°sécurité sociale

Création

Civilité \*  Monsieur  Madame Sexe \*  Masculin  Féminin  Indéterminé Attribut Identité  Homonyme  Douteuse  Fictive

Nom de naissance NESSI  Prénom(s) de naissance NATHALIE

Nom utilisé \* NESSI  Nature justificatif de l'identité Sélectionnez une pièce justificative

Date de naissance 14/07/1977  Naissance : Code INSEE 63220  Ville française de naissance   Non connu

Adresse : Code postal 54000  Adresse : Ville \* NANCY

\* Champs obligatoires pour la création d'un individu

Rechercher  Création d'un patient avec INS  Création d'un patient

Détails supplémentaires à afficher

Adresse  Date de naissance  Numéro de sécurité sociale

Ou sélectionnez un individu dans la liste ci-dessous.

Patient	Groupes	N°dossier & service	Numéro identitaire
Aucune donnée disponible dans le tableau			

Aucune donnée trouvée

### 4.1.3. Saisie de la nature justificative de l'identité

Ces documents officiels permettent de modifier le statut de l'identité. L'enregistrement d'un document à haut niveau de confiance permet de passer le statut d'identité :

- Identité provisoire => Identité validée
- Identité récupérée => Identité qualifiée

Ces documents sont les suivants :

- Passeport (français ou étranger)
- Carte Nationale d'Identité (française ou étrangère)
- Extrait d'acte de naissance ou livret de famille pour un mineur (accompagné d'un document d'identité d'un parent)
- Titre ou carte de séjour \*
- Document de demandeur d'asile avec photo \*
- Permis de conduire \*
- Dispositif numérique d'identification/authentification forte (exemple : carte nationale d'identité électronique).

\* Non considéré comme haut niveau de confiance.

## 4.2. Récupération INS par la Création d'un patient

Le télé service INSi (Identité National de Santé intégré) permet aux seuls acteurs de la santé et du médico-social d'obtenir l'Identité Nationale de Santé (INS) d'un patient/usager.

**Etape 1** : Un dialogue de communication avec le télé service INSi s'ouvre à l'écran après avoir cliqué sur

Création d'un patient avec INS

le bouton de la fenêtre d'homonymie.

**Etape 2** : A cette étape, il est possible d'utiliser un lecteur de carte afin d'utiliser les traits d'identités enregistrés dans la carte vitale sinon ce seront les traits d'identités saisis lors de la recherche d'homonymie qui seront utilisés.

**Etape 3** : Lecture de la carte CPS, saisie du code porteur et choix du secteur d'activité.

La Carte Professionnel Santé constitue est un dispositif de sécurité des systèmes d'information de santé sécurisant les échanges et le partage des données médicales personnelles pour en protéger la confidentialité. Elle est protégée par un code confidentiel propre à son porteur.

**Etape 4** : Récupération des Informations INS, comparaison et enregistrement des traits d'identités dans le logiciel DICSIT.

**Etape 5** : Affichage des informations INS sur l'Etat civil du patient.



mobiSOINS



microSOINS.net



antHADine.net

## Etape 2

**Récupération de l'identité INS pour le patient** ✕

Le téléservice INSi permet de récupérer l'Identifiant National de Santé ainsi que les traits d'identité de référence d'un patient.

Attention : l'appel au téléservice nécessite une carte professionnelle nominative.

Obtention de l'INS et des traits d'identité de référence du patient :

Sans lecture de la carte vitale  Avec lecture de la carte vitale

**Traits d'identité de référence**

Nom de naissance \*

Prénom(s) de naissance \*

Sexe \*  Féminin  Masculin  Indéfini

Date de naissance \*

Lieu de naissance

## Etape 3

**Récupération de l'identité INS pour le patient** ✕

Le téléservice INSi permet de récupérer l'Identifiant National de Santé ainsi que les traits d'identité de référence d'un patient.

Attention : l'appel au téléservice nécessite une carte professionnelle nominative.

Obtention de l'INS et des traits d'identité de référence du patient :

Sans lecture de la carte vitale  Avec lecture de la carte vitale

**Traits d'identité de référence**

Nom de naissance \*

Prénom(s) de naissance \*

Sexe \*  Féminin  Masculin  Indéfini

Date de naissance \*

Lieu de naissance

**Connexion CPS** ✕

**Monsieur TOUBIB0026680**

Il vous reste 3 tentative(s).

Saisie code porteur - Premier essai :

Carte de test

**Informations CPx - Choix secteur d'activité RPPS** ✕

**Carte de Professionnel de Santé (CPS)** MTOUBIB0026680CYRIL

Profession **Médecin**

Spécialité **Qualifié en Médecine Générale (SM)**

N° RPPS **899700266804**

Carte n° 8025000001 Carte de PS ou de Personnel de Santé de TEST

Veuillez saisir votre secteur d'activité RPPS :

▼

- Cabinet individuel
- Secteur non défini
- Etablissement public de santé
- Secteur non défini
- Cabinet individuel

## Etape 4

**Récupération de l'identité INS pour le patient**

Le téléservice d'un patient. **Récupération du matricule INS** de Santé ainsi que les traits d'identité de référence

Attention : l'appel au téléservice nécessite une carte professionnelle nominative.

Obtention de l'INS et des traits d'identité de référence du patient :

Sans lecture de la carte vitale  Avec lecture de la carte vitale

**Traits d'identité de référence**

Nom de naissance \* :

Prénom(s) de naissance \* :

Sexe \* :  Féminin  Masculin  Indéfini

Date de naissance \* :

Lieu de naissance : Code INSEE  Libellé ville

**Téléservice INSi - Récupération de l'INS**

Résultat de la consultation du téléservice INSi du 28/05/2021 à 12:29

Une identité a été trouvée.  
Voulez vous mettre à jour l'identité du patient avec les traits d'identités de référence de l'INSi ?

Dossier Patient		Identité INSi	
Traits d'identité de référence			
Nom de naissance	ADRUN	ADRUN	
Prénom utilisé		ZOE	
Prénoms de naissance	ZOE	ZOE	
1er prénom de naissance		ZOE	
Sexe	F	F	
Date de naissance	31/12/1975	31/12/1975	
Lieu de naissance	63220	63220	
INS Actif			
Numéro Identifiant		275126322074974(NIR)	
Type matricule		NIR	
Date de début			
Date de fin			

## Etape 5

» Liste des patients » Mme ADRUN Zoe » Environnement » Etat-civil

**Mme ADRUN Zoe**

INS : 275126322074974 (NIR)

N. naiss : ADRUN

DDN : 31/12/1975

Pr 1 : ZOE

Age : 45 ans

Sexe : F

PP n° 13724

Dossier de demande n°1 en cours

Début le 28/05/2021

Vider filtre dossier/éjour

N° de sécurité sociale :

Etat-civil

A210 Mme M F M I Identité récupérée

Nom utilisé \* :

Nom de naissance :

Prénom utilisé :

Prénom(s) de naissance :

Réfèrent du dossier :

Affectations UO

Identito-vigilance

INS 2 75 12 63 220 749 74 (NIR) Q

Récupéré le 28/05/2021 à 12:29 par Mme DICSI (installation)

Nature justificatif :

Attribut :  Homonyme  Douceuse  Fictive

Situation Sociale - Informations Professionnelles

Situation familiale - Aucune information renseignée

Naissance

Date de naissance :  Age : 45 ans Code INSEE (FR)  Ville de naissance (FR)

D. naiss. non grégorienne :  Pays France  Non connu

+ Ajouter information décès

Gestion des adresses et contacts


Temps de stationnement

Adresse d'intervention :  Localiser sur une carte



Adresse administrative :



### 4.3. Récupération INS par l'Etat civil

Il est possible de communiquer avec le télé service INSi et récupérer l'INS du patient directement depuis l'encart Identito vigilance de la page Etat civil via l'icône .

**Identito-vigilance**

 **INS**      Non renseigné 

Nature justificatif:

Attribut:       Homonyme    Douteuse    Fictive

## 5. Authentification par certificat logiciel

L'utilisation d'un certificat permettra de communiquer avec le téléservice INSi de façon transparente pour l'utilisateur et donc sans carte CPS. Cette fonctionnalité est soumise à devis, pour plus d'information veuillez contacter l'adresse [contact@dicsit.com](mailto:contact@dicsit.com).

### 5.1. Activation

L'activation sera réalisée par nos services après réception du devis signé pour cette fonctionnalité.



### 5.2. Paramétrages



Une fois la fonction activée, des options supplémentaires seront disponible dans Option/Interface/INS pour l'intégration des certificats de l'établissement :

**Interface Identité Nationale de Santé (INS)**

Secteur d'activité du service

INS : Authentification par certificat logiciel

**Certificat d'authentification (SSL) : INSI-MANU**  aucun certificat.  
 Ajouter/Modifier

**Certificat d'authentification (SSL) : INSI-AUTO**  aucun certificat.  
 Ajouter/Modifier

- **INSI-MANU** permet aux d'accéder au téléservice INS manuellement sans CPS soit :
  - Interrogation du téléservice INSi pour récupérer l'INS et les traits d'identités par Carte Vitale : WS\_INS1
  - Interrogation du téléservice INSi pour récupérer l'INS et les traits d'identités sans la Carte Vitale : WS\_INS2
  - Interrogation du téléservice INSi pour vérifier unitairement l'INS et les traits d'identités : WS\_INS3
- **INSI-AUTO** permet à une structure d'accéder au téléservice INSi automatiquement soit :
  - Les vérifications INS en masse (nouveaux threads Dicsit.Engine)

### 5.3. Enregistrement des certificats

Les certificats peuvent être paramétré de deux façons différentes sur le logiciel :

- Par SERVICE → Enregistrement des certificats depuis les options Interfaces
- Par UO géographique → Enregistrement des certificats depuis le détail de l'UO

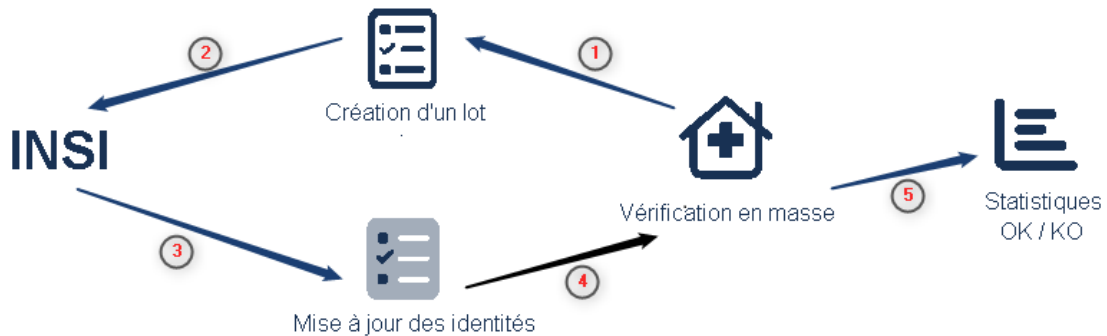
### A noter :

L'enregistrement du numéro FINESS est obligatoire pour les appels au téléservice INSi.

Le certificat de l'UO est prioritaire sur celui du Service si tous deux sont paramétrés sur la base de données.

## 6. Vérification automatique par Lot (en Masse)

### 6.1. Principe



Le lot reprendra les patients présents (séjour sen cour) sur la période glissante spécifié dans les options.

### 6.2. Paramétrage

Les options sur la vérification en masse des INS se trouve dans Options/Interface/INS

L'Établissement doit paramétrer une date/heure pour la création du lot

Le champ dernière vérification sera remplie automatiquement au 1<sup>er</sup> lancement de la vérification.

Paramétrage pour la vérification automatique par lot

Date et heure de la dernière vérification :  **ATTENTION ! La suppression de la date va entrainer une nouvelle vérification par lot.**

Date et heure d'exécution : Jour  Mois  Heure

**La date et l'heure d'exécution doivent être renseignées pour pouvoir utiliser la vérification automatique par lot.**

Jours glissants de présence des patients :

Restreindre la vérification sur les INS de type NIA

Ce service utilise une sectorisation géographique avec un numéro de finess différent.

### 6.3. Utilisation

Les identités et leurs historiques seront mises à jour automatiquement à la réception des retours du téléservice. Les lancements de vérification en masse seront visibles dans le menu Administration / Consultation / Traçabilité et sur l'historique INS des patients :

Date/heure	Par	Action	INS			Traits d'identité				Retour INSI			Statut identité		
			Matricule INS	NIR/NIA	Nom prénom utilisé	N. naissance	Prénoms de naissance	Date de naissance	Sexe	Code INSEE	Code Retour	Vérif.	Statut	Attribut	Pièce justificative
le 24/01/2022 à 11:01		Contrôle automatique										00	OK		

**Consultation traçabilité**

Critères de recherche :

Date / Heure : Du 24/01/2022 à 00:00 jusqu'au 24/01/2022 à 23:59

Actions: -- Tous --

Logiciels: DICSIT ENGINE

Services: [dropdown]

Utilisateur: Patient

Vider les filtres | Rechercher

Tri sélectionné : Aucun tri | Voir 100

Imprimer liste | Exporter liste | Affichage de l'élément 1 à 100 sur 216 éléments

Choisissez...	Utilisateur	Action	Patient	IPP	Date	Heure	Logiciel	Code du service	Nom du service	Info
<input type="checkbox"/>	DICSIT Engine (WEO5)	INS-vérification OK			24/01/2022	11:01.14	DICSIT ENGINE	HAD		Dicsit Engine - Vérification automatique du 24/01/2022 à 11:01 - Numéro de lot : 183674 - Nombre de patient vérifié : 1 - Code retour : 00 - OK INS vérifié - Pourcentage vérification OK : 100
<input type="checkbox"/>	DICSIT Engine (WEO5)	INS-vérification OK	D ARTAGNAN DE L	2164730	24/01/2022	11:01.13	DICSIT ENGINE	HAD		Dicsit Engine - Vérification automatique du 24/01/2022 à 11:01 - Numéro de lot : 183674 - Code retour : 00 - OK INS vérifié.

## 7. Editions et Exports

### 7.1. Liste Patient

Détail des champs présent sur édition et export depuis la liste patient :

- Nom utilisé (N. Ut.)
- Prénom utilisé (Pr. Ut.)
- Nom de naissance (N. naiss)
- 1<sup>er</sup> prénom de naissance (Pr. 1)
- Prénom(s) de naissance
- Date de naissance (DDN)
- Sexe (S)
- Code Insee de naissance
- Lieu de naissance
- Attributs d'identité
- Statut d'identité
- Matricule INS avec la nature (NIR ou NIA)

### 7.2. Interface Bureautique

Création des champs de fusion :

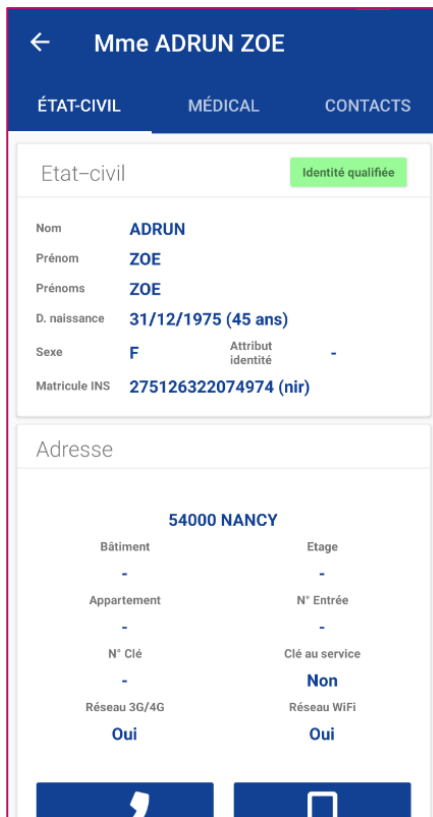
- Matricule INS (avec nature NIR ou NIA)
- Prénoms de naissance
- 1<sup>er</sup> prénom de naissance
- Statut d'identité
- Attribut d'identité
- Code Insee de naissance
- Nature justificatif de l'identité
- Lieu de naissance

## 8. Statistiques

(Liste non exhaustive)

- Le nombre total des appels à INSi par période.
- Le nombre moyen d'appels successifs par identité.
- Le pourcentage d'utilisateurs de la file active (utilisateurs ayant fait l'objet d'une prise en charge dans les 12 derniers mois) :
  - o dont l'identité est au statut « identité provisoire ».
  - o dont l'identité est au statut « identité récupérée ».
  - o dont l'identité est au statut « identité validée ».
  - o dont l'identité est au statut « identité qualifiée ».

## 9. MOBISOINS



← Mme ADRUN ZOE

ÉTAT-CIVIL MÉDICAL CONTACTS

Etat-civil Identité qualifiée

Nom **ADRUN**

Prénom **ZOE**

Prénoms **ZOE**

D. naissance **31/12/1975 (45 ans)**

Sexe **F** Attribut identité -

Matricule INS **275126322074974 (nir)**

---

Adresse

**54000 NANCY**

Bâtiment	Etage
-	-
Appartement	N° Entrée
-	-
N° Clé	Clé au service
-	<b>Non</b>
Réseau 3G/4G	Réseau WIFI
<b>Oui</b>	<b>Oui</b>

Sur Mobisoins seront affichés les informations suivantes à partir de la version **1.3.5** de l'application :

- Statut Identité
- Matricule INS
- Attribut identité
- Nature de l'identité

## 10. Homologation

Vous trouverez les logiciels DICSIT compatibles avec le télé service INS:

- <https://esante.gouv.fr/securite/identifiant-national-de-sante/liste-logiciels-references>
- [https://www.sesam-vitale.fr/web/sesam-vitale/catalogue-produits-epsI?se=Identifiant%20National%20de%20Sant%C3%A9%20\(INSi\)](https://www.sesam-vitale.fr/web/sesam-vitale/catalogue-produits-epsI?se=Identifiant%20National%20de%20Sant%C3%A9%20(INSi))

